

covetrus   
**Vet Bedrijfsadvies** 

  
nucleus

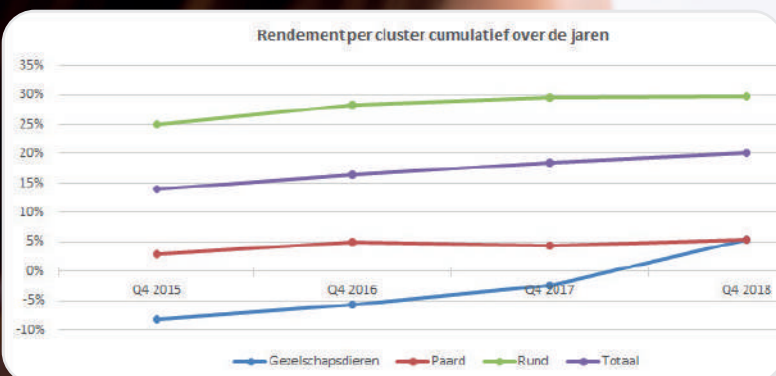
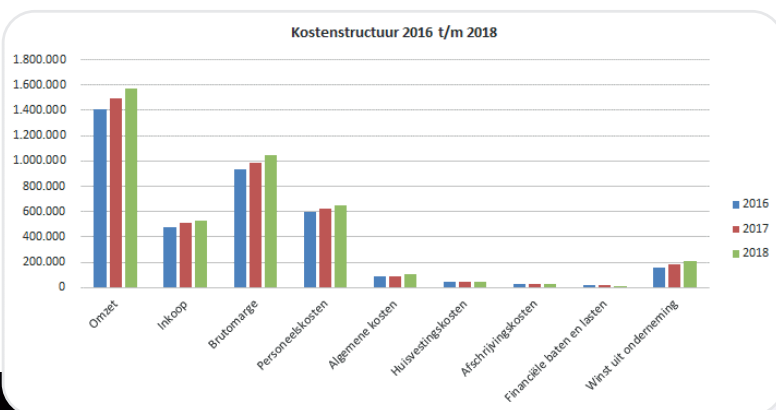
  
dashboard  
gezelschapsdieren

  
dashboard  
rund

**Vet Bedrijfsadvies** ondersteunt veterinaire professionals op het gebied van bedrijfsvoering. Hier ben je op het juiste adres voor alle vraagstukken die betrekking hebben op het beheer en de beheersing van de dierenartsenpraktijk als onderneming.

Nucleus is een **rendementsoptimalisatieprogramma**, dat inzicht geeft in enerzijds opbrengsten en kosten en anderzijds de benuttingsgraad van arbeid en kapitaal. Niet alleen de praktijkdata wordt geanalyseerd, maar ook de data van andere praktijken, gegroepeerd in diverse benchmarks. Het Nucleus programma omvat managementrapporten, dashboards en adviesbijeenkomsten.

📄 Voorbeelden uit het programma



Herkauwers	2018 Voorbeeld	2017 Voorbeeld	2018 Benchmark	2017 Benchmark
Omzet	1.047.464	1.005.393		
% omzetontwikkeling t.o.v. voorgaand jaar	4	2	1	-1
Aantal FTE dierenartsen	3,8	3,7		
Aantal FTE maten	2,6	2,5		
Aantal assistentes per FTE dierenarts	0,3	0,2	0,4	0,5
Inkoop als % van de omzet	38	39	38	37
Pers. Kosten excl. fictief loon maten als % v.d. brutomarge	18	18	25	26
Fictief loon maten als % v.d. brutomarge	40	41	36	34
Totale pers. Kosten incl. fictief loon als % v.d. brutomarge	59	59	61	61
Algemene kosten als % v.d. brutomarge	8	8	9	9
HAR kosten als % v.d. brutomarge	3	3	4	4
Winst als % v.d. brutomarge	30	29	26	26
Omzet per FTE dierenarts	278.883	271.986	291.104	288.651
Omzet per FTE medewerker	219.448	218.485	201.199	198.544
Productiviteit per FTE medewerker	119.885	118.684	109.212	109.504
Personeelskosten per FTE medewerker	79.568	79.299	76.934	76.324
Toegevoegde waarde per FTE medewerker	40.316	39.384	32.277	33.180
Winst in euro's per € 100 omzet	18,37	18,03	16,04	16,71

- ✔ **Inzicht in resultaten:**
  - > Nu, vorig jaar én straks
- ✔ **Meerdere niveau's**
  - > Totale onderneming
  - > Diersoortcluster
  - > Locatie
  - > Cliënt
  - > Dier
  - > Dierenartsen
  - > Activiteiten
- ✔ **Benchmark**
- ✔ **Objectieve externe rapportage**
- ✔ **Gezamenlijke interpretatie tijdens bijeenkomsten**
- ✔ **Peersoonlijke maatwerk begeleiding**



# Dashboard Gezelschapsdieren



dashboard  
gezelschapsdieren

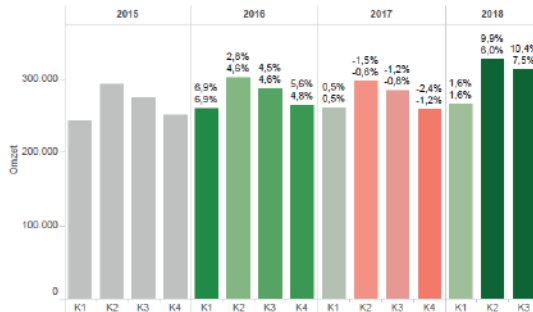


dashboard  
rund

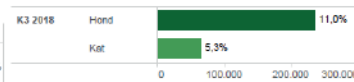
Het dashboard Gezelschapsdieren is een programma dat inzicht geeft in de **omzetontwikkelingen** binnen het cluster **Gezelschapsdieren**. De omzetontwikkelingen worden o.a. per omzetgroep, locatie, postcode en diersoort weergegeven. Verder worden diverse kengetallen op het niveau van productgroep, medewerker en klant berekend en afgezet ten opzichte van de benchmark. Indien gewenst kan het Dashboard Gezelschapsdieren worden toegelicht in adviesbijeenkomsten. Daarnaast is de combinatie mogelijk met Nucleus.

∨ Voorbeelden uit het programma

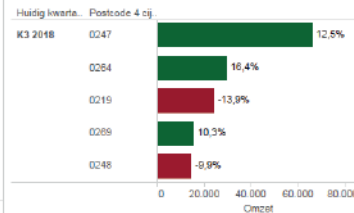
Omzetontwikkeling Gezelschapsdieren per kwartaal  
DAP Voorbeeld



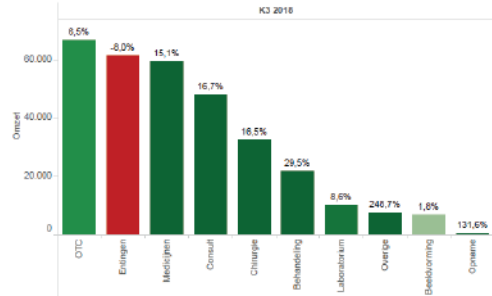
Omzetontwikkeling per diersoort



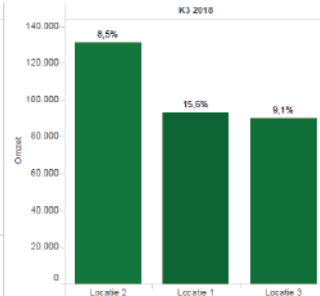
Omzetontwikkeling per postcode



Omzetontwikkeling per productgroep

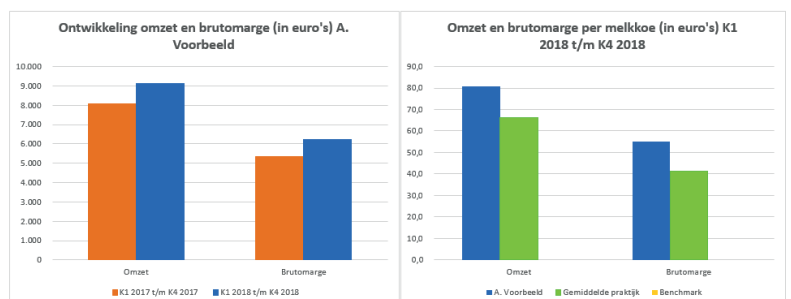
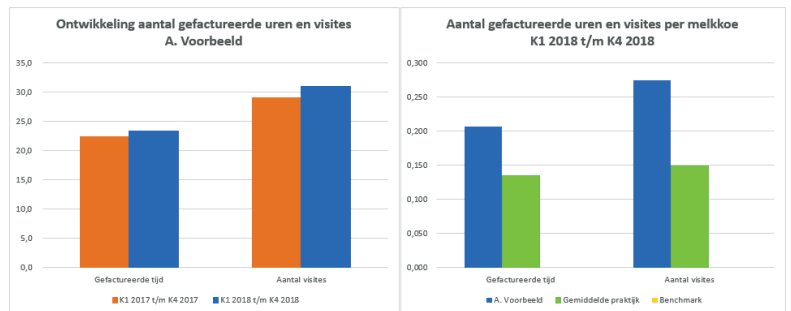


Omzetontwikkeling per locatie



# Dashboard Rund

Het dashboard Rund is een programma dat inzicht geeft in de **omzetontwikkelingen** binnen het cluster **Rund**. De omzetontwikkelingen worden op klantniveau per omzetgroep absoluut en per melkkoe weergegeven. Verder worden het aantal visites en gefactureerde uren berekend en worden de waardes per melkkoe afgezet ten opzichte van de benchmark. Indien gewenst kan het Dashboard Rund toegelicht worden in adviesbijeenkomsten. Daarnaast is de combinatie mogelijk met Nucleus.



Programmaonderdeel	Prijs/eh	Opmerking
Opstartkosten Nucleus <i>(indien van toepassing, eenmalig)</i>	€ 1500 - € 2500	Op basis van nacalculatie
Managementrapport Nucleus gemengde praktijk <i>(per kwartaalrapport)</i>	€ 1.385	
Managementrapport Nucleus gemengde praktijk <i>(per jaarrapport)</i>	€ 1.795	
Managementrapport Nucleus Gezelschapsdierenpraktijk <i>(per kwartaalrapport)</i>	€ 1.040	
Managementrapport Nucleus Gezelschapsdierenpraktijk <i>(per jaarrapport)</i>	€ 1.345	
Nucleus Scan gemengde praktijk	€ 2.925	Exclusief bijeenkomst
Nucleus Scan Gezelschapsdierenpraktijk	€ 2.295	Exclusief bijeenkomst
Opstartkosten Dashboard Gezelschapsdieren	€ 175	
Dashboard Gezelschapsdieren <i>(per kwartaalrapport)</i>	€ 285	
Dashboard Gezelschapsdieren <i>(per jaarrapport)</i>	€ 395	
Reader Dashboard Gezelschapsdieren <i>(per rapport)</i>	€ 100	
Opstartkosten Dashboard Rund	€ 175	
Dashboard Rund	€ 445	
Bijeenkomst <i>(2 uur)</i>	€ 725	
Vergoeding/km traject Cuijk - locatie bijeenkomst*	€ 0,29	
Advies-uren per uur	€ 137,50	
Uren ontwikkeling maatwerk per uur	€ 124,50	
Goodwillberekening	€ 250 - € 1.000	Op basis van nacalculatie
Netto/netto procedure	€ 275	
Budget	€ 250 - € 500	Op basis van nacalculatie
Productmandje Gezelschapsdieren	€ 150	
Productmandje Rund	€ 150	

\* Route volgens Google Maps

## **i** Meer informatie?

Heb je een vraag? Of wil je meer informatie ontvangen over een van onze programma's? Neem gerust contact met ons op:

0485 - 33 55 55

[vetbedrijfsadvies@covetrus.nl](mailto:vetbedrijfsadvies@covetrus.nl)

[www.vetbedrijfsadvies.nl](http://www.vetbedrijfsadvies.nl)

